

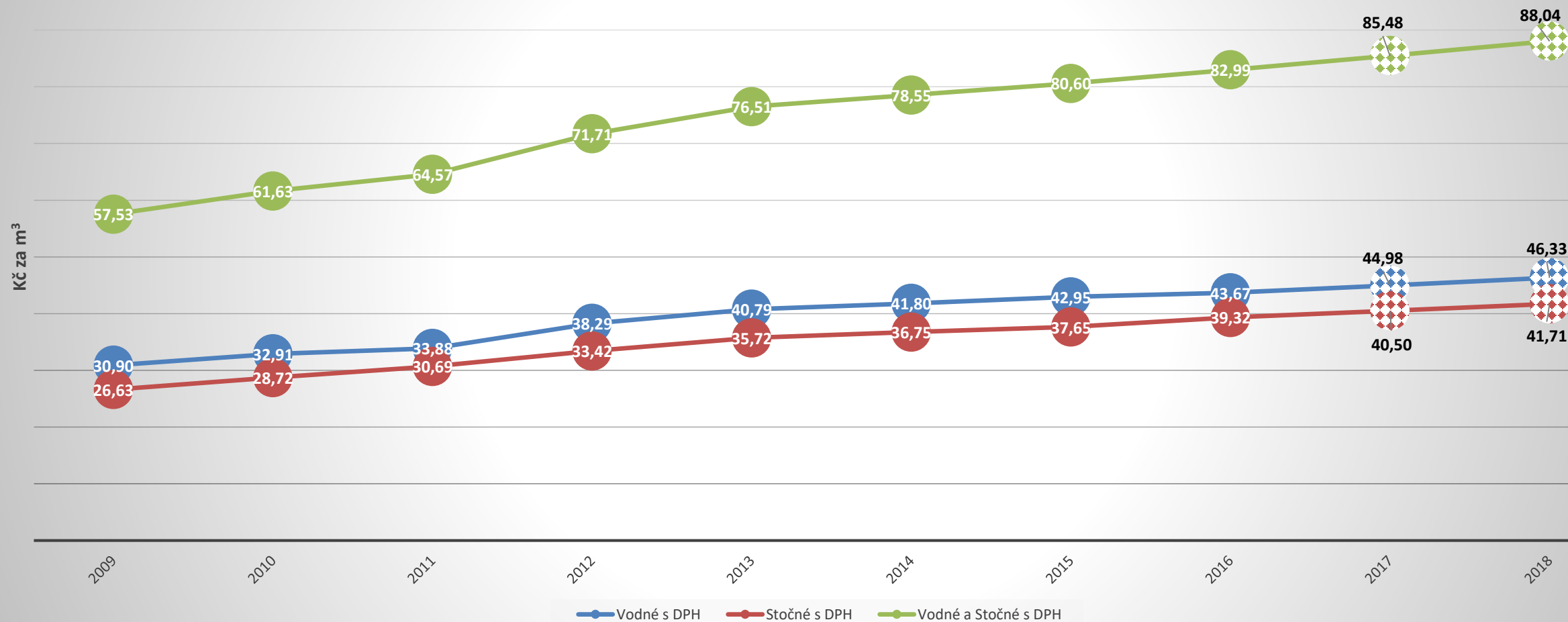
Vodné a stočné v roce 2018

Ing. Oldřich Vlasák
ředitel SOVAK ČR

Ing. František Barák
předseda představenstva SOVAK ČR

Tisková konference, 23. 1. 2018, Praha

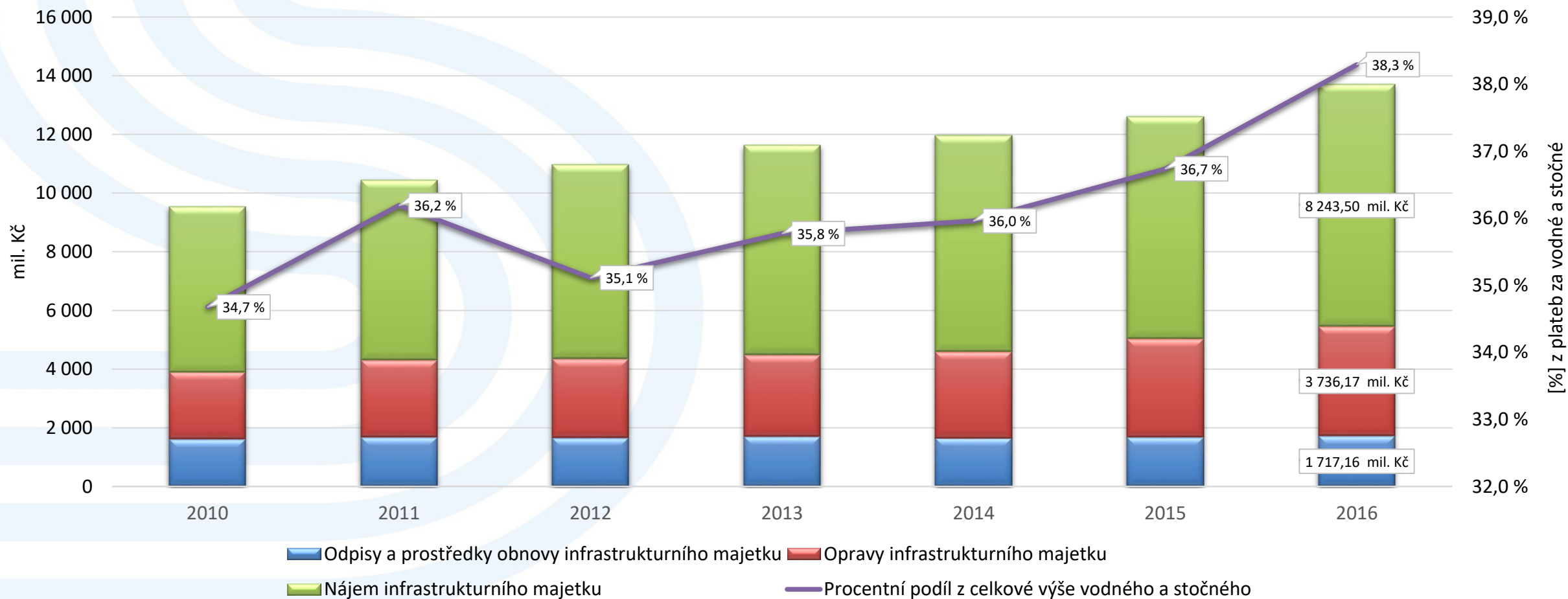
Vývoj cen pro vodné a stočné v letech 2009-2018



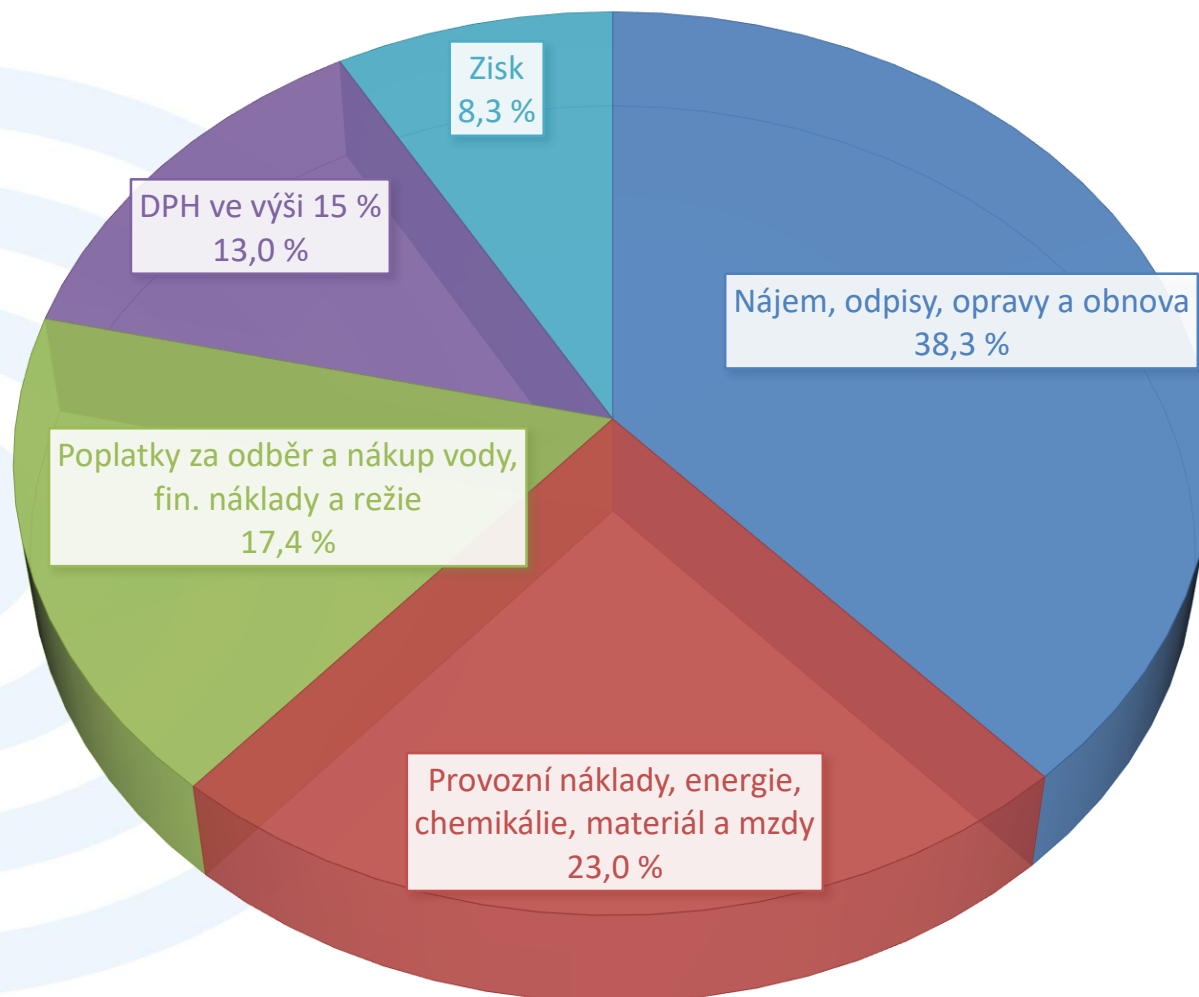
Vodné a stočné v roce 2018

- V roce 2018 průměrná výše plateb za vodné a stočné v rozmezí 86-88 Kč za m³
- Meziroční nárůst průměrné výše plateb za vodné a stočné pod úrovní predikované inflace 2,9 %
- Brno, Kladno, Olomouc, Plzeň – bez navýšení
- Liberecký kraj, Ústecký kraj, Tábořsko – v řádu desetin %
- Čerpání dotací OPŽP a nutnost zajistit finanční udržitelnost realizovaných projektů
- Tlak na mzdové náklady – v řadě případů nepromítnuty do výše plateb za vodné a stočné
- Růst prostředků na financování oprav, obnovy a budování vodohospodářské infrastruktury
 - V roce 2016 cca 13,7 mld. Kč, což představuje 38 % podíl v platbách za vodné a stočné

Prostředky na opravy, obnovu a rozvoj infrastruktury v platbách za vodné a stočné v letech 2010-2016



SLOŽENÍ CEN PRO VODNÉ A STOČNÉ V ROCE 2016



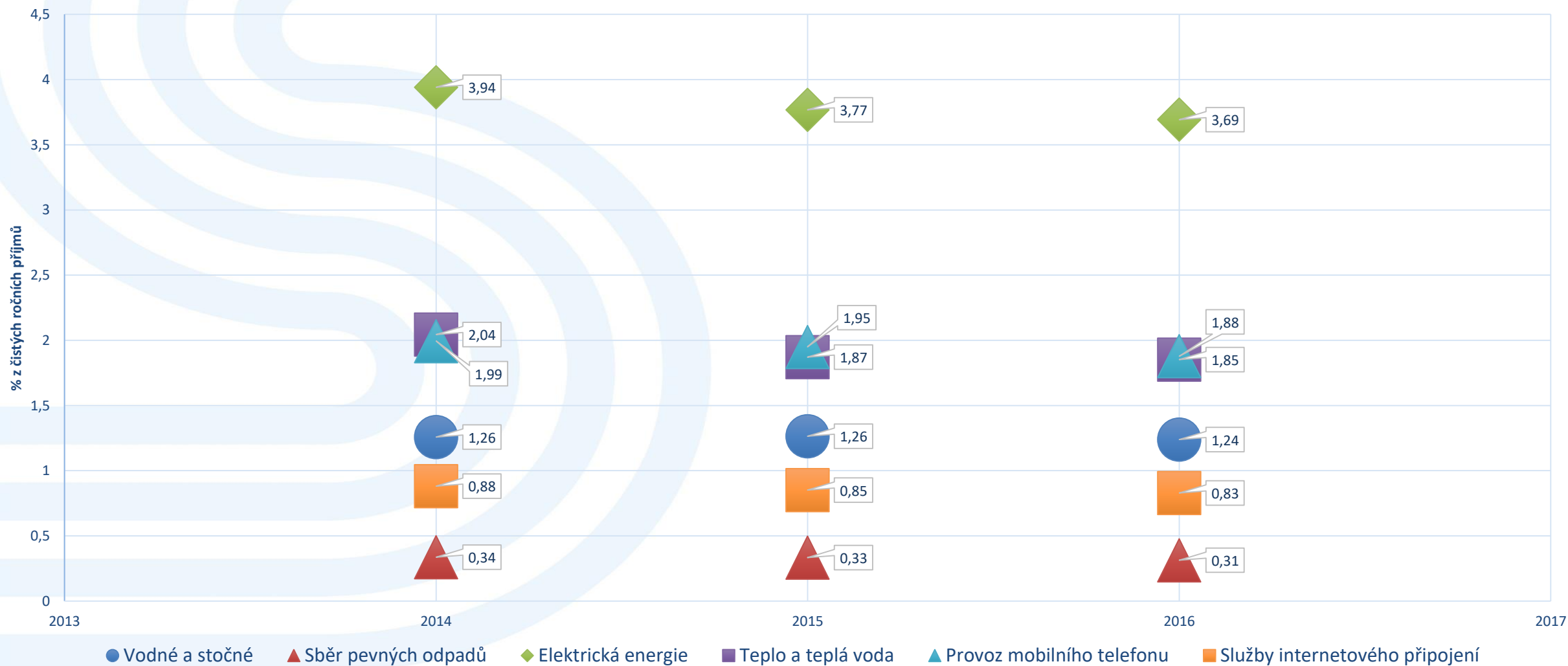
Vodné a stočné

- **Vodné**
 - Úplata za pitnou vodu a **za službu spojenou s jejím dodáním**
- **Stočné**
 - Úplata **za službu spojenou s odváděním, čištěním, nebo jiným zneškodňováním odpadních vod**
- **Podíl fixních nákladů cca 70-90 %.**

Vydání a spotřeba domácností v roce 2016

Položka	Spotřební vydání – průměr na osobu [Kč/rok]	Poměr výdajů k čistým ročním příjmům [%]
Elektrická energie	6 032	3,69
Plyn ze sítě	4 171	2,55
Provoz mobilního telefonu	3 069	1,88
Teplo a teplá voda	3 025	1,85
Vodné a stočné	2 023	1,24
Služby internetového připojení	1 355	0,83
Sběr pevných odpadů	512	0,31

Vývoj nákladů domácnosti na síťové služby ve vztahu k čistým příjmům

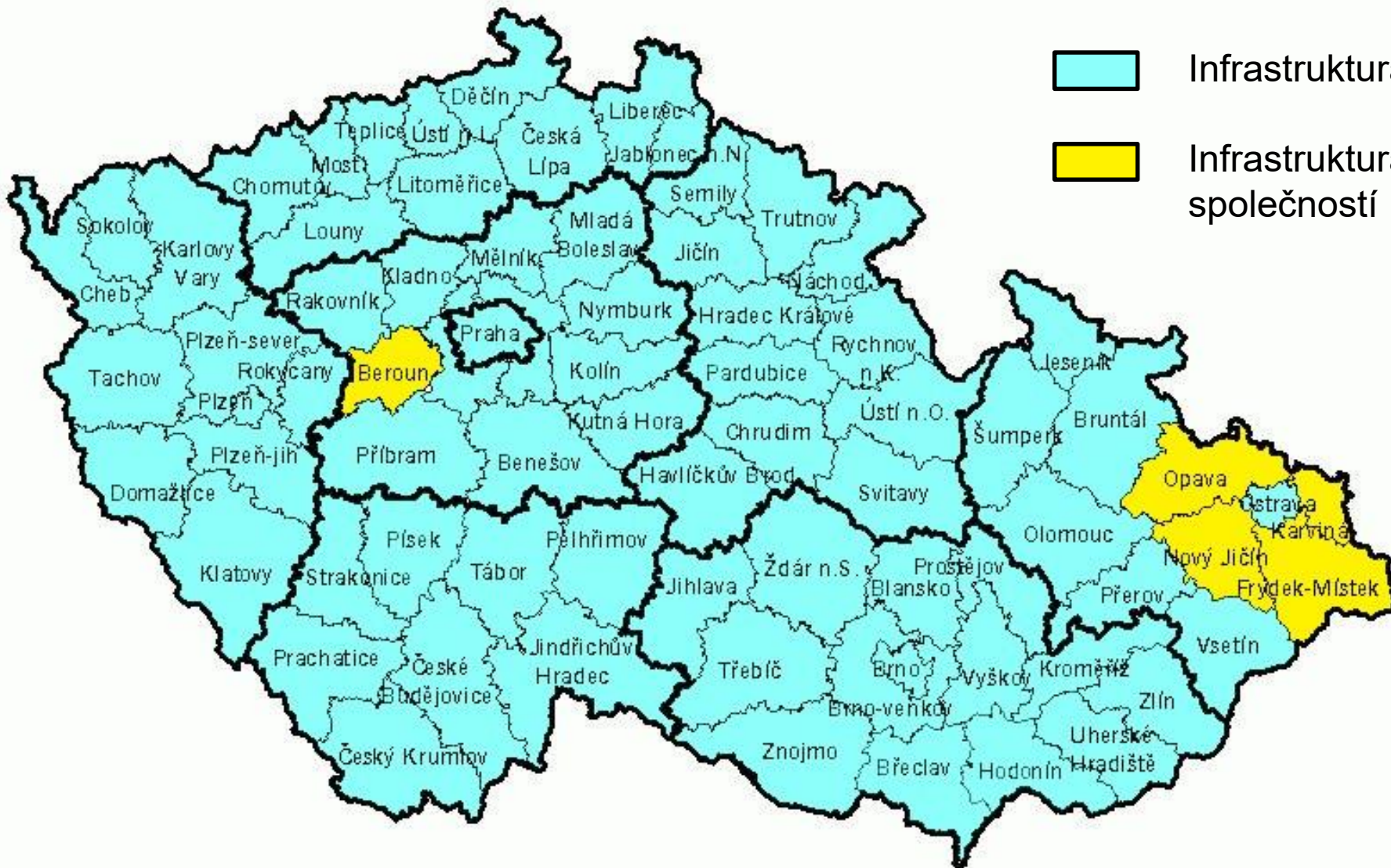


Nevhodnost srovnání vodného a stočného čistě podle Kč za m³

- podíl fixní složky
- objem prostředků na opravy, obnovu infrastrukturního majetku
- místní provozní podmínky
- velikost spravovaného území
- objem dodávaných pitných vod
- objem odváděných odpadních vod
- výše ztrát v trubní síti
- počet poruch
- kvalita vody

1	Severočeská vodárenská společnost, a. s.	Svazek obcí Libereckého a Ústeckého kraje
2	Hlavní město Praha	
3	Severomoravské vodovody a kanalizace Ostrava, a. s.	AQUALIA CZECH S.L.
4	Statutární město Brno	
5	Statutární město Ostrava	
6	Vodohospodářské sdružení obcí západních Čech	Svazek obcí okresů Karlovy Vary, Tachov, Rakovník
7	Vodárny Kladno-Mělník, a. s.	Město Kladno
8	Úpravna vody Želivka, a. s.	Hlavní město Praha
9	Statutární město Plzeň	
10	Vodovody a kanalizace Zlín, a. s.	Statutární město Zlín
11	Vodovody a kanalizace Hradec Králové, a. s.	Hradec Králové
12	Vodovody a kanalizace Pardubice, a. s.	Statutární město Pardubice
13	Vodovody a kanalizace Hodonín, a. s.	Město Hodonín
14	Vodovody a kanalizace Mladá Boleslav, a. s.	Statutární město Mladá Boleslav
15	Slovácké vodárny a kanalizace Uherské Hradiště, a. s.	město Uherské Hradiště
16	Vodovody a kanalizace Přerov, a. s.	Přerov, Kojetín, Hranice, Lipník nad Bečvou
17	CHEVAK Cheb, a. s.	město Cheb, Aš, M. Lázně a ostatní
18	Statutární Město České Budějovice	
19	Vodovody a kanalizace Chrudim, a. s.	Chrudim, Hlinsko, Luže, Heřmanův Městec, Slatinany, Pardubice
20	VaK Břeclav, a. s.	Břeclav, Hustopeče, Pohořelice, Mikulov, Lednice
21	Jihočeský vodárenský svaz	Svaz obcí Jihočeského kraje
22	Svaz vodovodů a kanalizací Žďársko	Svazek obcí okresu Žďár nad Sázavou
23	Statutární město Olomouc	
24	VODOVODY A KANALIZACE, svazek obcí se sídlem v Třebíči	Svazek obcí okresu Třebíč
25	Vodovody a kanalizace Havlíčkův Brod, a. s.	Havlíčkův Brod, Chotěboř, Ledec nad Sázavou, Světlá nad Sázavou,

Rozdělení vlastnictví vodohospodářského majetku v České republice



- Infrastruktura VaK ve vlastnictví měst a obcí
- Infrastruktura VaK ve vlastnictví soukromých společností

TOP 50 provozovatelů infrastruktury v ČR

V roce 2016 podíl 88,8 % na dodávkách pitné vody

Počet provozních společností z TOP 50 vlastněných dominantně soukromým subjektem	22
Počet provozních společností z TOP 50 vlastněných dominantně veřejným subjektem	28

Sdružení oboru vodovodů a kanalizací ČR, z.s. (SOVAK ČR)

Sídlo a korespondenční adresa:

Novotného lávka 5
110 00 Praha 1

Kancelář:

Křižovnické náměstí 2
110 00 Praha 1

ředitel:

Oldřich Vlasák

Tel.: +420 221 082 207

e-mail: sovak@sovak.cz

web: www.sovak.cz